

HƯỚNG DẪN SỬ DỤNG HỆ THỐNG CSDL NGÀNH ĐỂ LẤY BÁO CÁO ĐỘNG

(Áp dụng cho cấp Phòng/Sở giáo dục)

Link hệ thống : <http://csdl.edu.vn>

Tên đăng nhập và mật khẩu: Tài khoản SSO hệ sinh thái

Mục lục

I.	Hướng dẫn đăng nhập hệ thống (sử dụng chung tài khoản SSO hệ sinh thái).....	2
II.	Hướng dẫn tạo yêu cầu báo cáo cho cấp Phòng/Sở GD.....	7
III.	Hướng dẫn xem chi tiết báo cáo	11
IV.	Hướng dẫn nhập báo cáo cho cấp Trường.....	12

I. Hướng dẫn đăng nhập hệ thống (sử dụng tài khoản SSO hệ sinh thái)

Từ giao diện cổng thông tin điện tử, thực hiện đăng nhập vào hệ thống như bình thường

Lưu ý: sử dụng tài khoản quản trị được cấp khi tham gia tập huấn, không sử dụng tài khoản cá nhân được (Tài khoản SSO: Mã trường)

The screenshot displays the official website of the Cam Lộ Education and Training Department. The top navigation bar contains several menu items, with 'Đăng nhập' (Login) highlighted by a red box and an arrow. The main banner area features the national emblem and the department's name. Below the banner, there is a secondary navigation bar with various service links. The main content area is titled 'TIN TỨC - SỰ KIỆN' (News - Events) and lists recent activities. To the right, a 'CHÍNH PHỦ ĐIỆN TỬ' (E-Government) section provides quick access to various online services.

Nhấn đăng nhập, màn hình đăng nhập xuất hiện, chọn **Đăng nhập SSO hệ sinh thái giáo dục**

Phòng Giáo dục & Đào tạo

Đăng nhập hệ thống

Tên đăng nhập hoặc email

Mật khẩu

Ghi nhớ mật khẩu

[Quên mật khẩu?](#)


ĐĂNG NHẬP

Hoặc

Đăng nhập SSO hệ sinh thái giáo dục

Bạn chưa có tài khoản? [Đăng ký ngay.](#)

Một màn hình mới xuất hiện, điền thông tin tài khoản và mật khẩu đã có ở trên rồi **Đăng nhập**



Cổng thông tin điện tử


Đăng nhập

Tài khoản ①

Mật khẩu ②

Đăng nhập ③

Sau khi đăng nhập thành công, chọn **Tiếp tục với tư cách ...**



Cổng thông tin điện tử

Tiếp tục với tư cách

Trang cá nhân

Đăng nhập tài khoản khác

Thoát

Sau khi nhấn Đăng nhập, hệ thống tự động chuyển vào màn người dùng trang cổng thông tin điện tử -> Chọn **CSDL ngành**

XEM CÔNG VĂN TRA CỨU ĐIỂM HỌC TRỰC TUYẾN XEM CAMERA **C.SDL NGÀNH** THCS TIỂU HỌC MẦM NON VÀ MẪU GIÁO RSS Q

Tài khoản

 **PHÒNG GIÁO DỤC VÀ ĐÀO TẠO**
HUYỆN CAM LỘ

GIỚI THIỆU TIN TỨC - SỰ KIỆN HOẠT ĐỘNG CHUYÊN MÔN LỊCH TUẦN CÔNG VĂN - VĂN BẢN TÀI NGUYÊN HỎI ĐÁP TRA CỨU LIÊN HỆ

Wednesday, 03/04/2019 - 18:10 | In điện tử Phòng giáo dục và đào tạo Cam Lộ

TIN TỨC - SỰ KIỆN

 Hướng dẫn "Hội thi Giáo viên làm cán bộ Đoàn giỏi" tỉnh Quảng Trị năm học 2018-2019
Ngày đăng: 17/03/2019

 Trường TH&THCS Cam Nghĩa tham gia cuộc thi hùng biện Tiếng Anh cấp Tiểu học
Ngày đăng: 10/03/2019

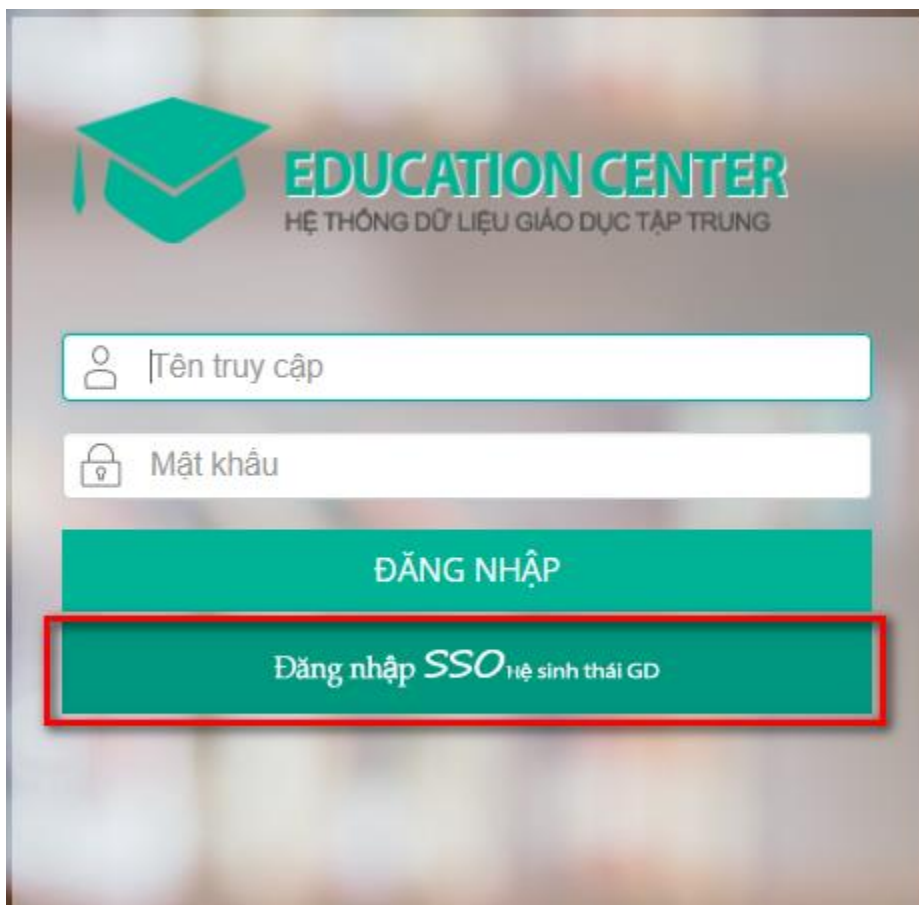
 hoạt động ngày an toàn phòng tránh bom mìn


CHÍNH PHỦ ĐIỆN TỬ

Hệ thống quản lý văn bản Hệ thống email công vụ tỉnh Hệ thống họp trực tuyến

Hệ thống quản lý trường học Hệ thống thông tin quản lý niên Quản lý Kiểm định chất lượng

Giao diện hệ thống CSDL ngành xuất hiện, bấm chọn Đăng nhập SSO Hệ sinh thái GD



 **EDUCATION CENTER**
HỆ THỐNG DỮ LIỆU GIÁO DỤC TẬP TRUNG

ĐĂNG NHẬP

Đăng nhập SSO hệ sinh thái GD

Tiếp đến chọn **Tiếp tục với tư cách ...** (SSO hệ sinh thái chỉ cần đăng nhập 1 lần)



CSDL ngành giáo dục

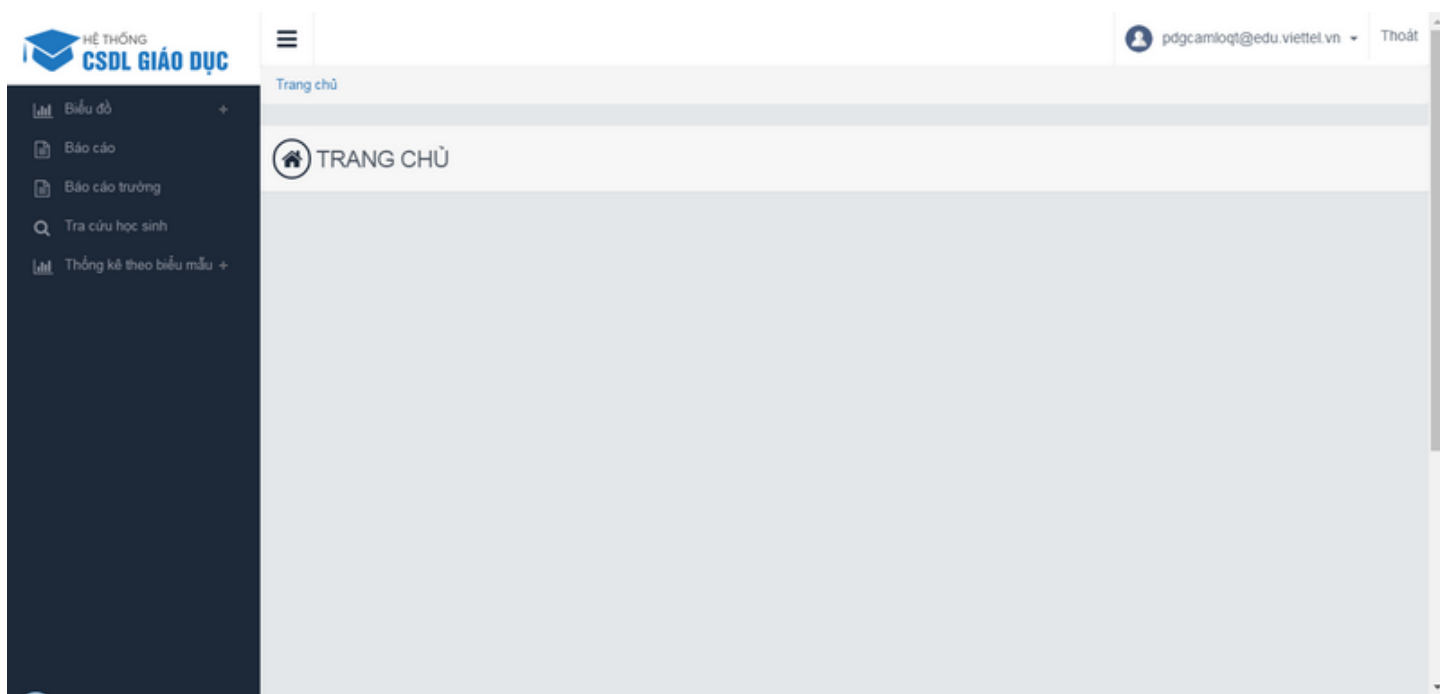
Tiếp tục với tư cách

Trang cá nhân

Đăng nhập tài khoản khác

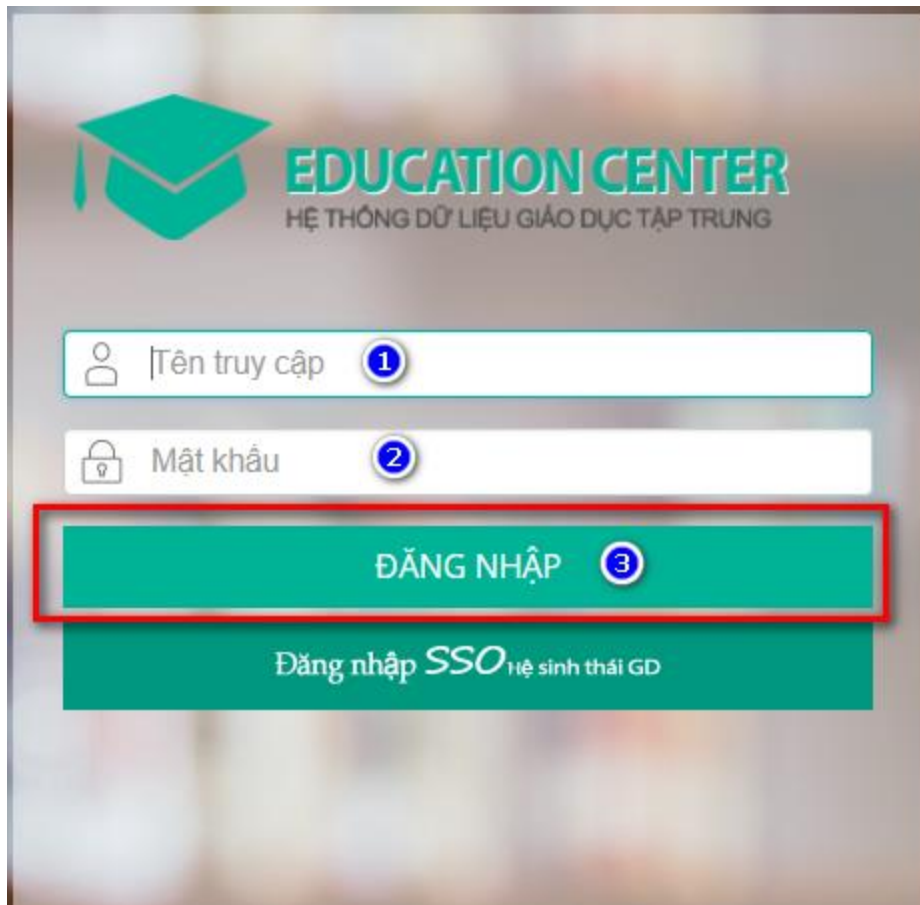
Thoát

Hệ thống sẽ đăng nhập ngay vào hệ thống CSDL giáo dục của Sở GD&ĐT Quảng Trị



Trong trường hợp hệ thống báo lỗi, gửi mail yêu cầu kiểm tra tài khoản cho địa chỉ mail vuongnvqti@gmail.com ghi rõ thông tin trường đăng nhập bị lỗi.

Ngoài ra đã có nhiều trường được cung cấp tài khoản đăng nhập trực tiếp, trường hợp không nhớ tài khoản và mật khẩu liên hệ như ở trên.



II. Hướng dẫn tạo yêu cầu báo cáo cho cấp Phòng/Sở GD

Sau khi đăng nhập vào hệ thống CSDL ngành, bấm chọn chức năng Thống kê theo biểu mẫu → Quản lý báo cáo cần thông kê, chọn Thêm mới ở cửa sổ xuất hiện bên phải

Cửa sổ thêm mới một yêu cầu báo cáo xuất hiện, điền đầy đủ các thông tin cần thiết

THÊM MỚI THÔNG TIN

Nhập tên báo cáo

Ngày bắt đầu báo cáo

Tên báo cáo * Báo cáo số lượng học sinh giỏi

Ngày áp dụng * 04/01/2018

Cấp áp dụng Nhà trẻ Mẫu giáo Mầm non Tiểu học THCS PTCS THPT
 PTHH Phổ thông

Trạng thái Đang hoạt động

File biểu mẫu *
Lựa chọn file định dạng .xlsx
Chỉ chọn 1 file
Dung lượng không quá 10MB

Lựa chọn các cấp phải thực hiện báo cáo

Bấm chọn để upload file biểu mẫu báo cáo

*** Xem hướng dẫn sử dụng bên dưới

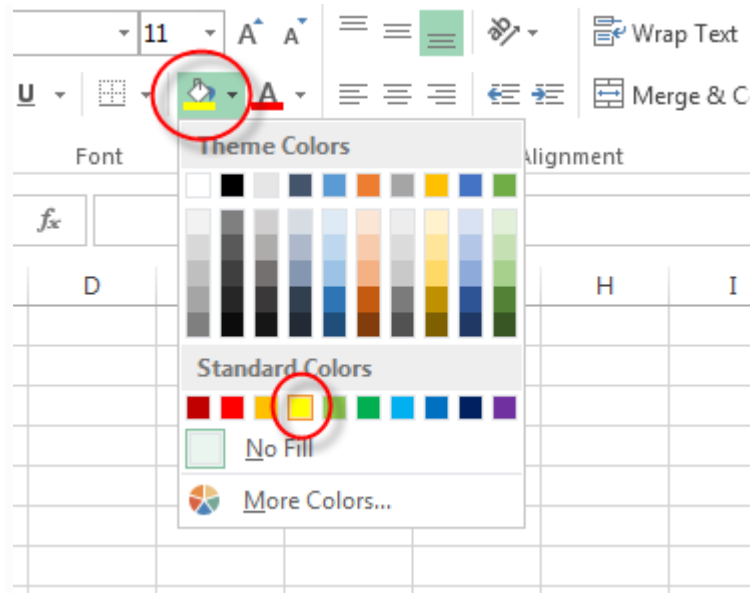
Một số lưu ý về định dạng file biểu mẫu

1. File Excel hợp lệ

- Dữ liệu hợp lệ được tính theo hàng cột từ A đến ZZ và đến 1000 dòng
- Ngoài vùng trên hệ thống phần mềm không kiểm soát được dữ liệu.

2. Đánh dấu tiêu chí ở trên file exce

- Bôi vàng các tiêu chí hay nội dung cần tổng hợp
- Chọn đúng màu VÀNG mặc định của Excel thì hệ thống mới nhận biết được.
- Các màu vàng không phải mặc định hoặc màu sắc khác thì hệ thống sẽ không nhận dạng được



Ví dụ một mẫu báo cáo chuẩn (lưu ý bôi vàng các tiêu đề)

	A	B	C	D	E	F	G	H
1	BÁO CÁO SỐ LƯỢNG HỌC SINH GIỎI CẤP TỈNH							
2								
3	Toán	Văn	Sinh	Lý	Hoá	Địa	Sử	
4								
5								
6								
7								
8								
9								
10								
11								
12								
13								
14								
15								

Bôi vàng các ô cần nhập liệu



File đính kèm (click đúp để mở file)

Sau khi đính kèm file báo cáo, nhấn Xem trước để đảm bảo file mẫu đúng định dạng

File biểu mẫu mới *

Lựa chọn file định dạng .xlsx

Chỉ chọn 1 file

Dung lượng không quá 10MB

maubc.xlsx

Nhấn vào Xem trước

*** Xem hướng dẫn sử dụng bên dưới

✓ Cập nhật

👁 Xem trước

✕ Hủy bỏ

BÁO CÁO SỐ LƯỢNG HỌC SINH GIỎI CẤP TỈNH

Toán	Văn	Sinh	Lý	Hoá	Địa	Sử

Điền các ô cần nhập liệu là đúng

Sau khi xem trước thấy báo cáo đã đúng chuẩn, nhấn Cập nhật để hoàn tất yêu cầu báo cáo

THÊM MỚI THÔNG TIN

Tên báo cáo * Báo cáo số lượng học sinh giỏi

Ngày áp dụng * 04/01/2018

Cấp áp dụng Nhà trẻ Mẫu giáo Mầm non Tiểu học THCS PTCS THPT

PTTH Phổ thông

Trạng thái Đang hoạt động

File biểu mẫu *

Lựa chọn file định dạng .xlsx

Chỉ chọn 1 file

Dung lượng không quá 10MB

maubc.xlsx

File mẫu báo cáo đính kèm




*** Xem hướng dẫn sử dụng bên dưới

✓ Cập nhật

👁 Xem trước

✕ Hủy bỏ

Hệ thống báo Thêm mới thành công và xuất hiện yêu cầu trong danh sách

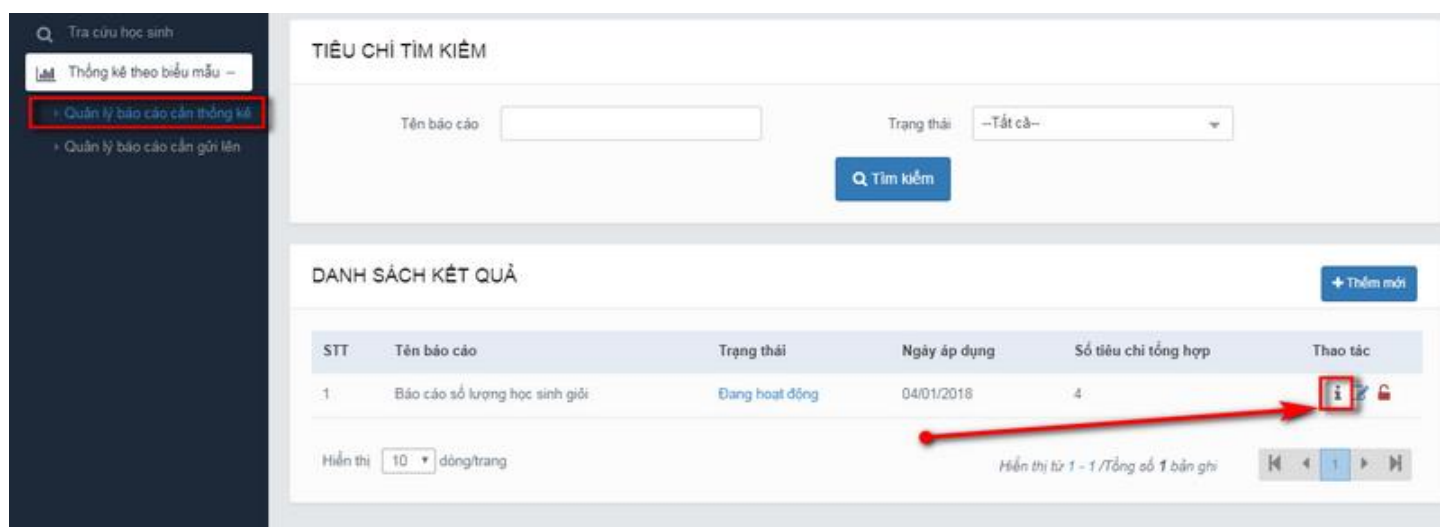
STT	Tên báo cáo	Trạng thái	Ngày áp dụng	Số tiêu chí tổng hợp	Thao tác
1	Báo cáo số lượng học sinh giỏi	Đang hoạt động	04/01/2018	4	  

Hiện thị dòng/trang

Hiện thị từ 1 - 1 / Tổng số 1 bản ghi

III. Hướng dẫn xem chi tiết báo cáo

Để xem chi tiết báo cáo từ các trường, từ danh sách các yêu cầu, nhấn chuột vào biểu tượng chữ i để xem chi tiết






TIÊU CHÌ TÌM KIẾM

Tên báo cáo

Trạng thái

DANH SÁCH KẾT QUẢ

STT	Tên báo cáo	Trạng thái	Ngày áp dụng	Số tiêu chí tổng hợp	Thao tác
1	Báo cáo số lượng học sinh giỏi	Đang hoạt động	04/01/2018	4	  

Hiện thị dòng/trang

Hiện thị từ 1 - 1 / Tổng số 1 bản ghi

Cửa sổ mới xuất hiện, bấm vào chức năng Xem tình hình tổng hợp báo cáo

THÔNG TIN CHI TIẾT

Tên báo cáo: Báo cáo số lượng học sinh giỏi Ngày áp dụng: 04/01/2018

Cấp áp dụng: Nhà trẻ Mẫu giáo Mầm non Tiểu học THCS PTCS THPT
 PTTH Phổ thông

Trạng thái: Đang hoạt động

File biểu mẫu: Tải về

Bấm để xem tổng quan tình hình báo cáo

Bấm để download file tổng hợp báo cáo từ tất cả các trường

Chỉnh sửa Khóa Tổng hợp báo cáo Xem tình hình tổng hợp báo cáo Quay lại

Khung hiển thị chi tiết các trường báo cáo hay chưa

TÌNH HÌNH GỬI BÁO CÁO

Cấp áp dụng	Tên đơn vị/trường học	Ghi chú	Thao tác
<input checked="" type="checkbox"/> THCS		0/8 đã gửi báo cáo	
	THCS Chế Lan Viên	Chưa gửi báo cáo	
	THCS Khóa Bào	Chưa gửi báo cáo	
	THCS Lê Hồng Phong	Chưa gửi báo cáo	
	THCS Lê Lợi	Chưa gửi báo cáo	
	THCS Lê Thế Hiếu	Chưa gửi báo cáo	
	THCS Nguyễn Huệ	Chưa gửi báo cáo	
	THCS Tôn Thất Thuyết	Chưa gửi báo cáo	
	THCS Trần Hưng Đạo	Chưa gửi báo cáo	

Bấm để mở rộng danh sách

IV. Hướng dẫn nhập báo cáo cho cấp Trường

Để thực hiện báo cáo theo yêu cầu của Sở/Phòng, các trường cũng thực hiện đăng nhập tương tự (đăng nhập từ hệ thống portal rồi vào link <http://csdl.edu.vn>, bấm Đăng nhập bằng với SSO để sử dụng)

Sau khi đăng nhập xong, chọn chức năng Thống kê theo biểu mẫu – Quản lý báo cáo cần gửi lên, trong danh sách các yêu cầu báo cáo bên phải, click chọn báo cáo tương ứng

Báo cáo

Báo cáo EMIS

Quản lý đồng bộ +

Dữ liệu đặc thù +

Tra cứu học sinh

Thống kê theo biểu mẫu 1

Quản lý báo cáo cần gửi lên 2

QUẢN LÝ BÁO CÁO CẦN GỬI LÊN

TIÊU CHÍ TÌM KIẾM

Tên báo cáo

Trạng thái --Tất cả--

Q Tìm kiếm

DANH SÁCH KẾT QUẢ

STT	Tên báo cáo	Đơn vị yêu cầu	Trạng thái	Ngày áp dụng	Số tiêu chí cần tổng hợp	Thao tác
1	Báo cáo số lượng học sinh giới	Phòng Giáo dục và Đào tạo Huyện Cam Lộ	Chưa xử lý	03/01/2018	4	3 i

Hiện thị 10 dòng/trang

Hiện thị từ 1 - 1 / Tổng số 1 bản ghi

Cửa sổ thông tin chi tiết báo cáo xuất hiện, bấm vào mục tải về file biểu mẫu để tải về file mẫu báo cáo

THÔNG TIN CHI TIẾT

Tên báo cáo Báo cáo số lượng học sinh giới

Trạng thái Đang hoạt động

Ngày áp dụng 03/01/2018

File biểu mẫu Tải về

Bấm để tải về

Lựa chọn file định dạng .xlsx

Chỉ chọn 1 file

Dung lượng không quá 10MB

Bạn chưa nhập file template.

Gửi báo cáo Quay lại

Hệ thống sẽ tự động tải về file mẫu báo cáo, mở file mẫu này lên, nhập vào các số liệu tương ứng và lưu lại ở vị trí dễ nhớ

	A	B	C	D	E	F	G	H
1	BÁO CÁO SỐ LƯỢNG HỌC SINH GIỎI CẤP TỈNH							
2								
3	Toán	Văn	Sinh	Lý	Hoá	Địa	Sử	
4	4	5	2	5	6	4	2	
5								
6								
7								
8	<div style="border: 2px solid red; border-radius: 15px; padding: 10px; background-color: #ffffcc; text-align: center;"> Nhập dữ liệu báo cáo và lưu ở nơi để tìm </div>							
9								
10								
11								
12								
13								
14								
15								
16								
17								
18								
19								

Quay lại màn hình hệ thống CSDL ngành, nhấn vào mục lựa chọn file báo cáo, cửa sổ xuất hiện, tìm đến file báo cáo vừa nhập liệu ở trên

THÔNG TIN CHI TIẾT

Tên báo cáo	Báo cáo số lượng học sinh giỏi	Ngày áp dụng	03/01/2018
Trạng thái	Đang hoạt động	File biểu mẫu	Tải về

File báo cáo *

Lựa chọn file định dạng .xlsx

Chỉ chọn 1 file

Dung lượng không quá 10MB

Bạn chưa nh...

Bấm vào và chọn file vừa nhập liệu

Gửi báo cáo

Quay lại

Sau khi hệ thống tải lên thành công, nhấn xem trước để kiểm tra lại dữ liệu báo cáo đã chính xác chưa

Tên báo cáo Báo cáo số lượng học sinh giỏi Ngày áp dụng 03/01/2018

Trạng thái Đang hoạt động File biểu mẫu Tải về

File báo cáo *

Lựa chọn file định dạng .xlsx
Chỉ chọn 1 file
Dung lượng không quá 10MB

BaoCao_636505947545028612.xlsx

Tải lên thành công (xuất hiện tên file)

Nhấn vào Xem trước để kiểm tra lại dữ liệu báo cáo

Gửi báo cáo Xem trước Quay lại

BÁO CÁO SỐ LƯỢNG HỌC SINH GIỎI CẤP TỈNH						
Toán	Văn	Sinh	Lý	Hoá	Địa	

BÁO CÁO SỐ LƯỢNG HỌC SINH GIỎI CẤP TỈNH						
Toán	Văn	Sinh	Lý	Hoá	Địa	
4	5	2	5	6	4	

Sau khi kiểm tra dữ liệu đã chính xác, nhấn Gửi báo cáo để hoàn tất

Tên báo cáo Báo cáo số lượng học sinh giỏi Ngày áp dụng 03/01/2018

Trạng thái Đang hoạt động File biểu mẫu Tải về

File báo cáo *

Lựa chọn file định dạng .xlsx
Chỉ chọn 1 file
Dung lượng không quá 10MB

BaoCao_636505947545028612.xlsx

Nhấn gửi báo cáo để hoàn tất

Gửi báo cáo Xem trước Quay lại

BÁO CÁO SỐ LƯỢNG HỌC SINH GIỎI CẤP TỈNH						
Toán	Văn	Sinh	Lý	Hoá	Địa	

BÁO CÁO SỐ LƯỢNG HỌC SINH GIỎI CẤP TỈNH						
Toán	Văn	Sinh	Lý	Hoá	Địa	
4	5	2	5	6	4	

Hệ thống báo cập nhật thành công là được

THÔNG TIN CHI TIẾT

Cập nhật thành công

Tên báo cáo Báo cáo số lượng học sinh giỏi Ngày áp dụng 03/01/2018

Trạng thái Đang hoạt động File biểu mẫu Tải về




File báo cáo *

Lựa chọn file định dạng .xlsx
Chỉ chọn 1 file
Dung lượng không quá 10MB

Gửi báo cáo Quay lại

Thông tin chi tiết báo cáo

LỊCH SỬ ĐĂNG BÁO CÁO

STT	Ngày tạo báo cáo	Trạng thái	Thao tác
1	03/01/2018 16:52:19	Áp dụng	  

Lưu ý:

- + Tất cả các ô có bôi vàng trong biểu mẫu bắt buộc phải điền giá trị (Trường hợp không có giá trị thì điền là 0).
- + Không thêm cột thêm dòng hoặc thêm bất kỳ trường dữ liệu nào khác vào biểu mẫu.